

Макет истории

В сценарии описывается какая-то история. Любая история имеет начало, завязку, развитие событий, кульминацию, развязку и конец.

- **Начало**

В самом начале происходит знакомство зрителя с нашими героями, мы рассказываем про место, где они живут, когда эта история происходит и кто их друзья. Многие знают волшебные слова, ведущие в сказку, и звучат они так: «Жили-были...».

- **Завязка**

В начале истории происходит какой-то конфликт, событие, либо перед героем ставится некая задача. Это может быть какая-нибудь трудная проблема или ситуация. Но ситуация не означает что-то плохое, это может быть поиск подарка на день рождения или помощь другу, попавшему в беду или поиск ответа на вопрос. Главное, что это событие должно заинтриговать, заставить сопереживать и ставить перед зрителем вопрос: «Что же там дальше случится?». Наша задача с первых минут мультфильма сблизить зрителя и героя, создать между ними эмоциональную связь. Поэтому пусть герой сразу же начнет проявлять свой характер, с первой же сцены действует, принимает решения, проявляет свои эмоции, реагирует. Только через действия персонажа мы можем раскрыть для себя его внутренний мир, обнаружить, что он похож на нас и ему можно сопереживать.

- **Развитие событий**

И вот когда мы определились с проблемой, наш герой начинает искать ответы, чтобы справиться с ней. События развиваются. Каждая следующая ситуация добавляет нам какую-то новую информацию, разворачивает ход событий. Герой может попадать во все более трудные ситуации. Эмоциональное напряжение увеличивается, заставляя зрителя все больше сопереживать герою.

- **Кульминация.**

И здесь происходит кульминация, наш герой находит решение проблемы. Происходящие изменения сопровождаются изменением внешнего окружения. Например, если в начале истории светило солнце и была отличная погода, то потом наступает ненастье, которое достигает своего пика в кульминации.

- **Развязка**







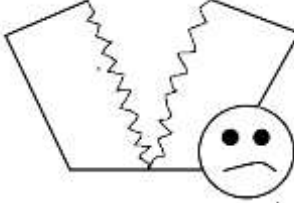


Развязка истории переворачивает неожиданно все происходящее, ставит все по своим местам. Делает все четким и ясным, показывает, что плохо, что хорошо. Каждый получает по заслугам, добро торжествует.

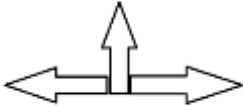
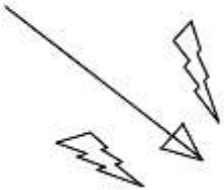
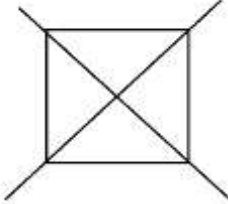






- **Конец**

Для наглядности подачи данного материала с детьми дошкольного возраста используется «Макет истории». С помощью макета можно передать детям главную мысль о создании истории: любая история похожа на «горку», у нее обязательно есть пологие части, подъем, вершина горы и спуск. Использовать «Макет истории» можно как при обсуждении знакомой детям сказки или мультфильма, так и при сочинении собственной истории.



Сценарные карточки

		
ЖИЛИ-БЫЛИ КТО? ГДЕ? КОГДА?	ПОЯВЛЕНИЕ ГЕРОЯ	ИЗВЕСТИЕ
		
ГЕРОЙ ОТПРАВЛЯЕТСЯ В ПУТЬ	ПОЯВЛЕНИЕ АНТИГЕРОЯ	ОБМАН, ВРЕД АНТИГЕРОЯ
		
ПРОБЛЕМА	РАЗОБЛАЧЕНИЕ АНИГЕРОЯ	КОНФЛИКТ

		
ВЫБОР ПУТИ	ПОРАЖЕНИЕ ГЕРОЯ	ОШИБКА ГЕРОЯ
		
ИСПЫТАНИЕ	ПОГОНЯ	ВОЛШЕБНОЕ СРЕДСТВО
		
ПОЯВЛЕНИЕ ПОМОЩНИКА	ПРЕОБРАЖЕНИЕ ГЕРОЯ	ПОБЕДА ГЕРОЯ

	
ГЕРОЙ ВОЗВРАЩАЕТСЯ ДОМОЙ	КОНЕЦ